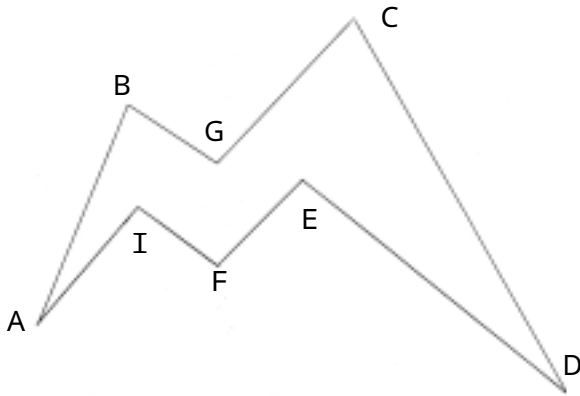



# 団章の書き方

0. 団章を書くにはA、B、C、D、E、F、G、Hの各点を求め、順に線で結ぶ




1. 矩形(OPQR)を書く

タテ6.4cm ヨコ8.8cm



2. 点Aを求める

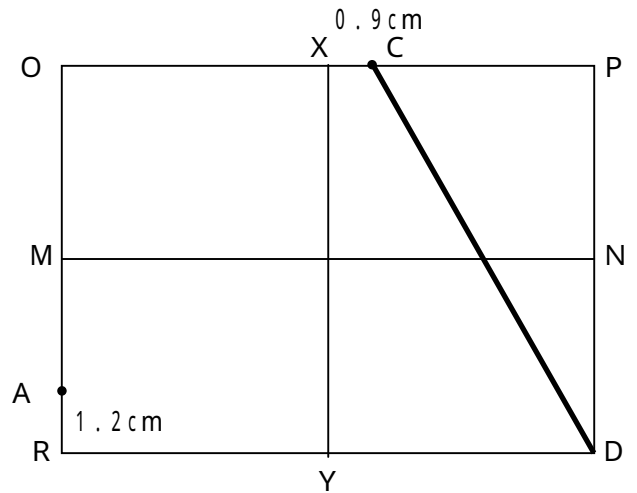
点Rから線ROに1.2cmの所に点Aを取る



点Dは点Qと同点である為、以後点Dと表記する

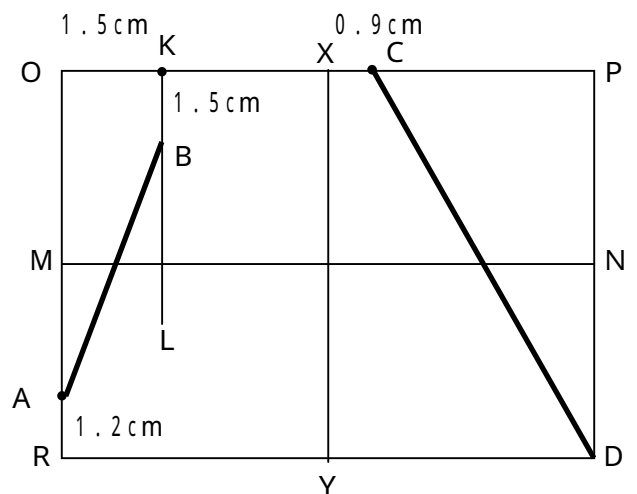
3. 点Cを求める

- ・線XY、線MNは OPDRの二等分線
- ・点Xより線XP上に0.9cmの所に点Cを取る
- ・CDを結ぶ



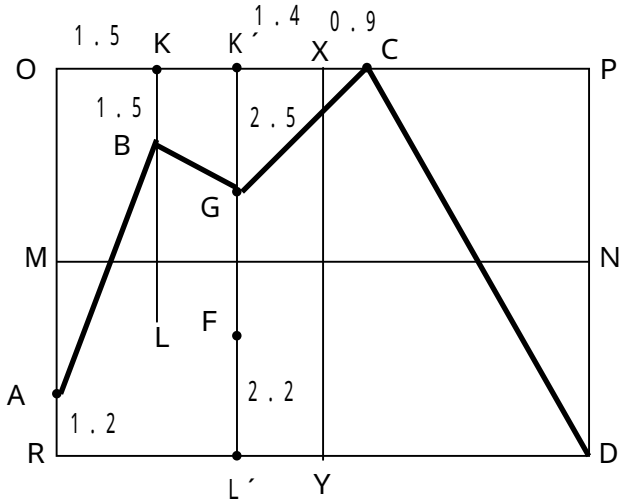
4. 点Bを求める

- ・点Oより線OX上に1.5cmの所に点Kを取る
- ・点Kを通り線OMに平行に線KLを引く
- ・点Kより線KL上に1.5cmの所に点Bを取る
- ・ABを結ぶ



5. 点F、点Gを求める

- ・点Xより線XO上に1.4cmの所に点K'を取る
- ・点K'を通り線XYに平行線を引き、線RDとの交点を点L'とする
- ・点K'より線K'L'上に2.5cmの所に点Gを取る
- ・点L'より線K'L'上に2.2cmの所に点Fを取る
- ・BG、GCを結ぶ



6. 点I、点Eを求める

- ・点Mより線MN上に1.7cmの所に点Iを取る
- ・点Yより線YX上に3.6cmの所に点Eを取る
- ・AI、IF、FE、EDを結ぶ

